



<http://www.aftes.asso.fr>

Les mardis de l'AFTES



Mardi 9 février à 17h30

WEBINAIRE

Le savoir-faire français à l'export

- 17h30 : accueil : Philippe Millard
- 17h30-18h00 : Grandes opérations d'ingénierie à travers le monde par Henri Vergnaud, SYSTRA
- 18h00-18h30 : Deux chantiers australiens : le tunnel autoroutier de West Connex 3A, à Sydney, 15 km de tunnels bitube (2 X 2 à 5 voies), 6 km de tunnels de rampes d'accès, tous terrassés par machines à attaque ponctuelle et le projet du métro de Melbourne comprenant 9 km de tunnels bitube creusés par 4 tunneliers et 5 stations par Bruno Combe, Bouygues Travaux Publics
- 18h30-19h00 : Le FEMERN, tunnel routier et ferroviaire (2 x 2 voies de chaussée et 2 voies ferrées), tunnel immergé le plus long du monde de près de 18 kilomètres, 40 mètres de largeur pour 15 mètres de haut au maximum reliant le Danemark à l'Allemagne par Lionel Favre, VINCI Construction Grands Projets



COMMERCE EXTERIEUR FRANCAIS

9 février 2021 ACCUEIL Philippe MILLARD

Statistiques 2019

Exportations: 508 Md€ de biens et 251 Md€ de services

Importations: 567 Md€ de biens et 229 Md€ de services

Déficit de 59 Md€ pour les biens et excédent de 22 Md€ pour les services

2020 : déficit probable proche de 65 Md€ pour les biens

Dynamique: aéronautique/spatial (31 Md€), chimie/parfums/cosmétiques (15 Md€) , agroalimentaire (8 Md€), pharmacie (6Md€), ..

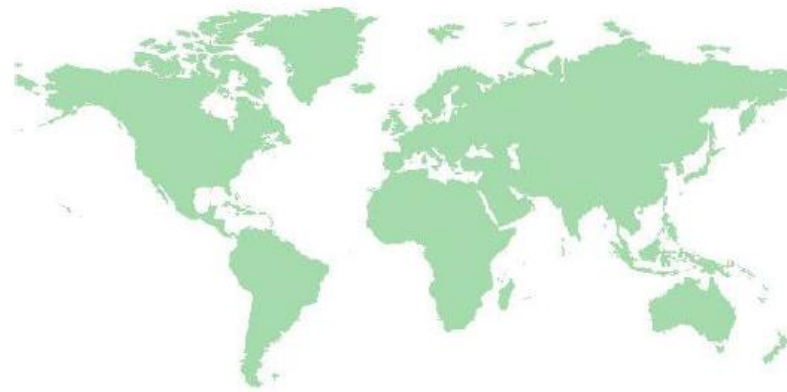
Déficit : énergie (-45 Md€), électronique (-17Md€), automobile (-15 Md€) , textile (-12Md€),...

Principaux fournisseurs : Allemagne (85Md€), Chine (54Md€), Italie (44 Md€), USA (39 Md€),....

Principaux clients : Allemagne (70 Md€), USA (42 Md€), Italie (38 Md€), Espagne (37 Md€),....

128 000 exportateurs (+3000/ 2018) dont 80% entreprises de moins de 20 salariés

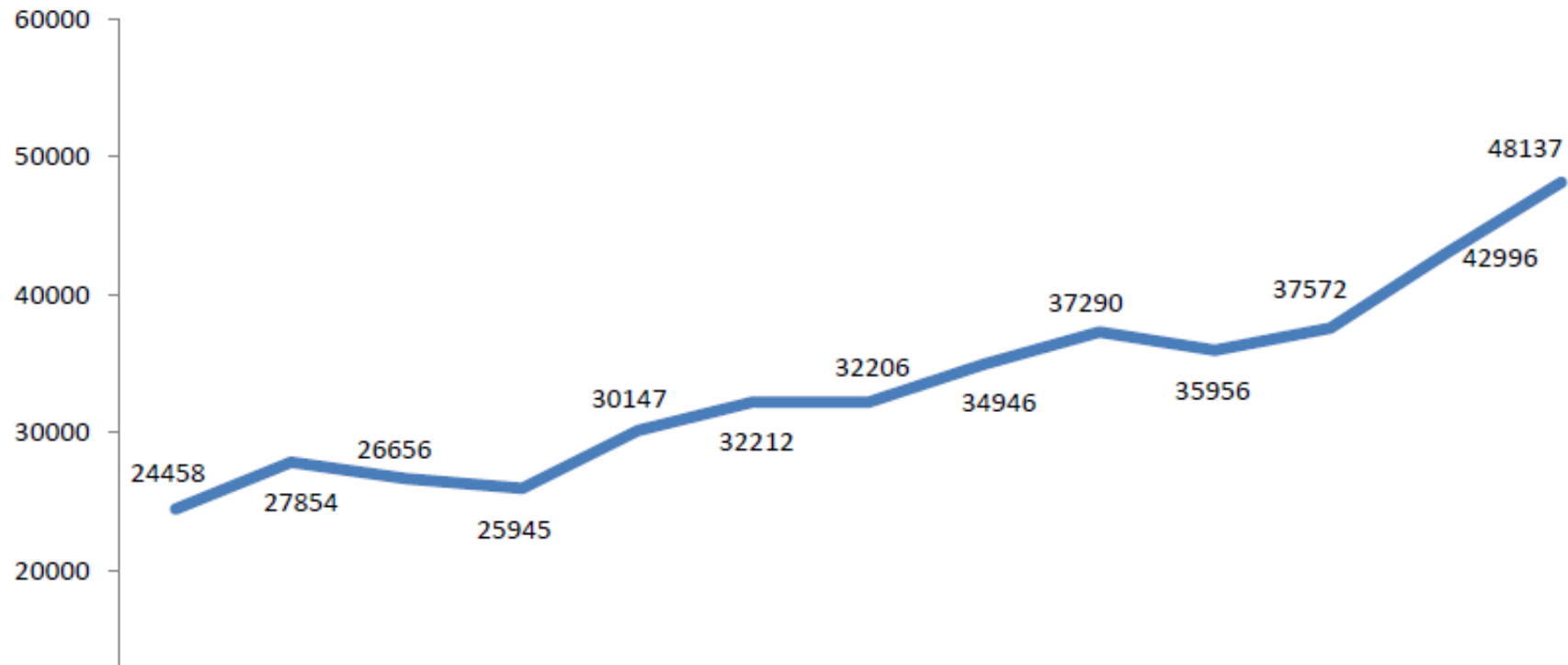
Activité 2019 des entreprises françaises de construction à l'international



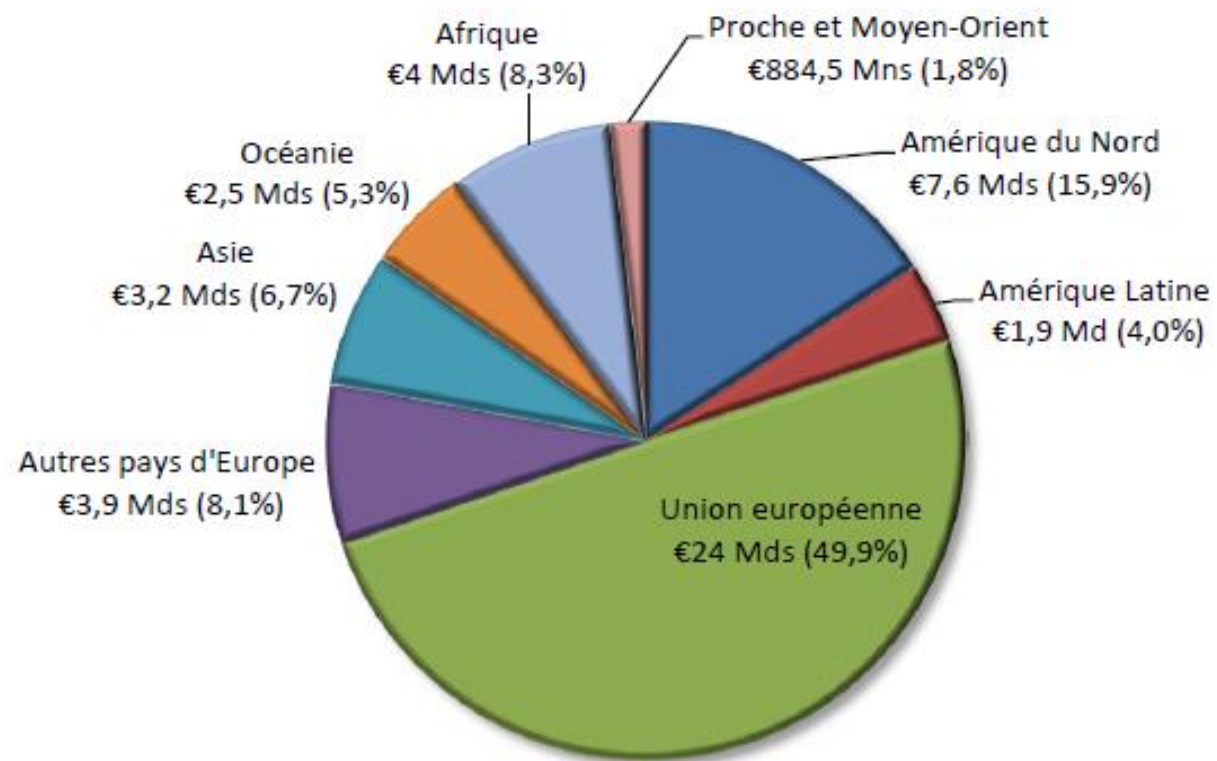
Evolution du chiffre d'affaires international

DE 2007 A 2019

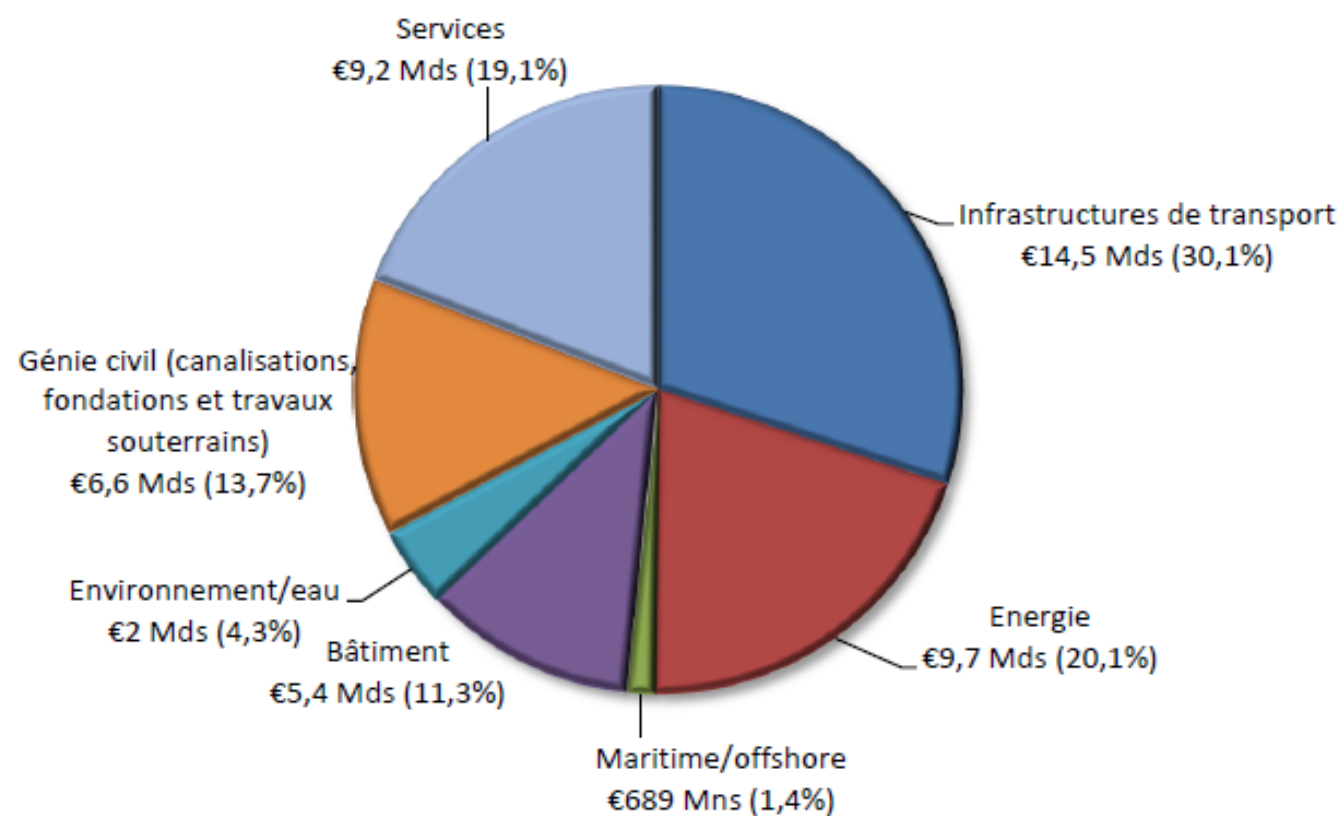
Millions d'Euros



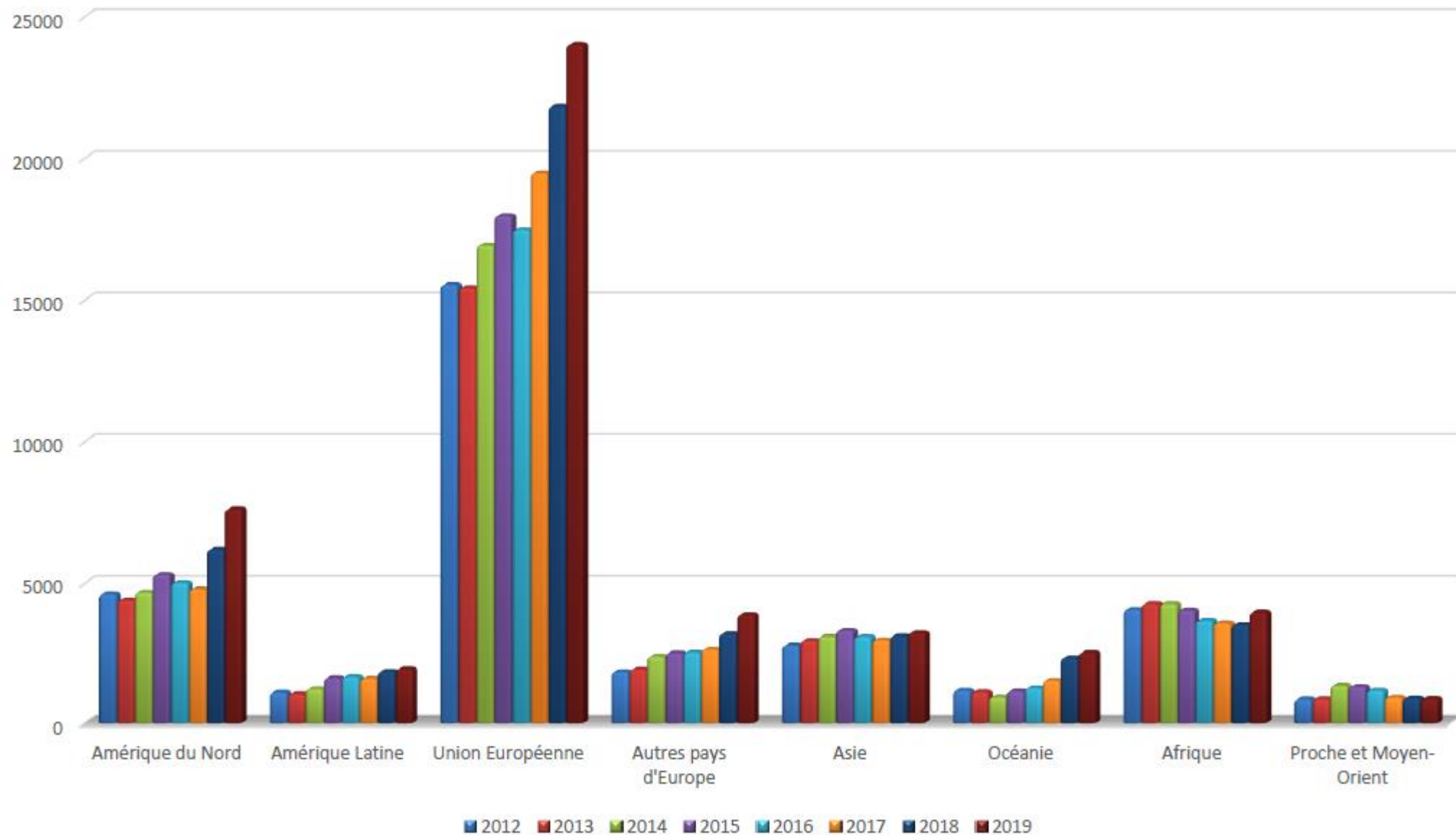
Répartition du chiffre d'affaires international 2019 par zone géographique - 48 milliards d'Euros



Répartition du chiffre d'affaires international 2019 par activité - 48 milliards d'Euros



Evolution du chiffre d'affaires international par zone géographique (2012-2019)



Evolution du chiffre d'affaires international par secteur (2012-2019)

